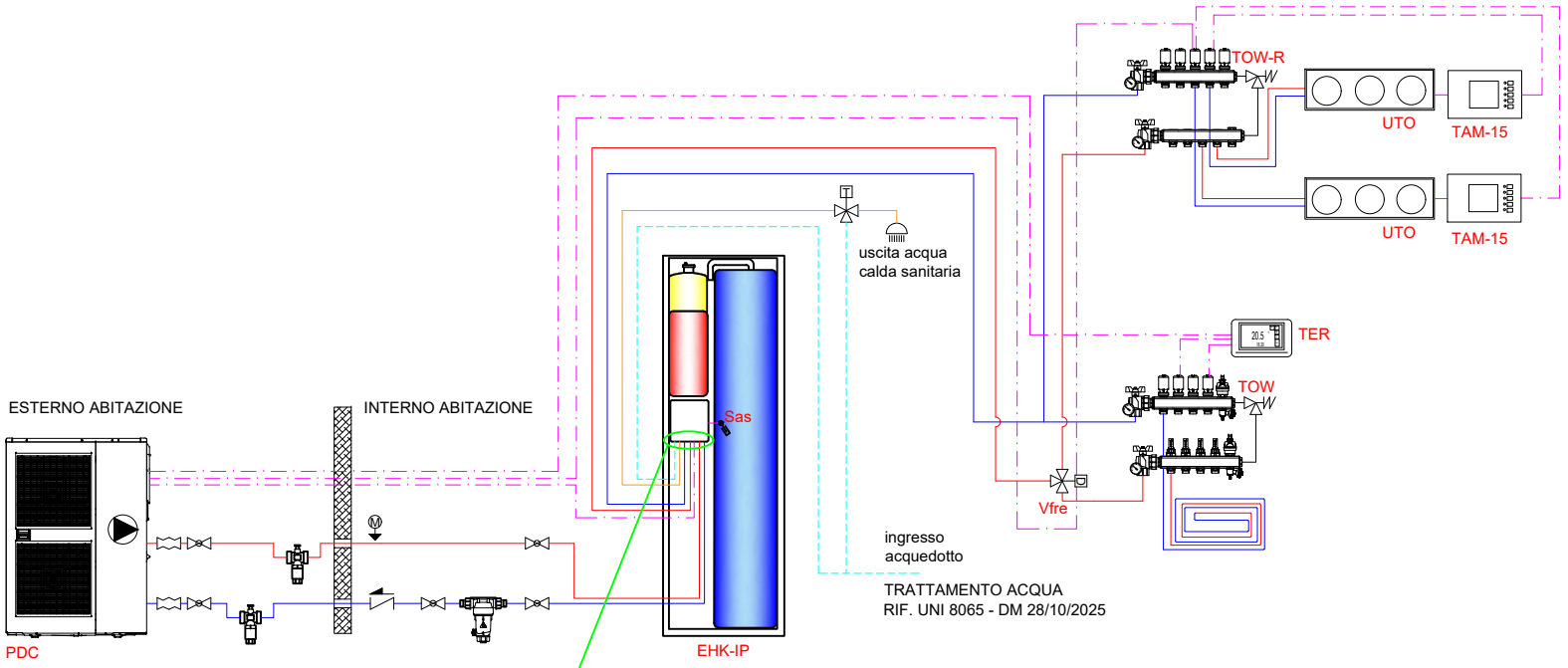

IN CASO SIA POSSIBILE RAGGIUNGERE TEMPERATURE DELL'ARIA ESTERNA INFERIORI A 0°C PREVEDERE SISTEMA MECCANICO O CHIMICO DI PROTEZIONE DAL GELO

Connessioni idrauliche nella parte inferiore

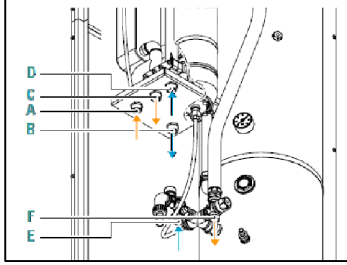

A	Mandata pompa di calore	3/4" M
B	Ritorno pompa di calore	3/4" M
C	Mandata impianto	3/4" M
D	Ritorno impianto	3/4" M
E	Ingresso AFS	3/4" M
F	Uscita ACS	3/4" M

Filettature UNI ISO 228/1

LEGENDA SIMBOLI IDRAULICI

- VALVOLA DUE VIE DI ZONA
- VALVOLA TRE VIE DEVIATRICE
- VALVOLA DI NON RITORNO
- MANOMETRO
- TERMOMETRO
- BY-PASS DIFFERENZIALE
- VALVOLA A SFERA
- VALVOLA DI SICUREZZA
- VASO DI ESPANSIONE
- GIUNTO ANTIVIBRANTE
- MISCELATORE TERMOSTATICO ACS
- POMPA DI RILANCIO
- VALVOLA ANTIGELO
- ACCUMULO INERZIALE
- FILTRO DEFANGATORE MAGNETICO

LEGENDA TUBAZIONI IDRAULICHE

- Mandata impianto riscaldamento
- Ritorno impianto riscaldamento
- Acqua calda sanitaria
- Acqua fredda sanitaria

LEGENDA CAVI ELETTRICI

- Cavo di segnale 24V
- Cavo trasmisione BUS
- Cavo di comando 230V

LEGENDA DESCRIZIONI

PDC	pompa di calore MIRAI 4.0
UTO	ventilconvettore UTO
TER	termostato ambiente
TOW	collettore topway
TOW-R	collettore topway-R
Vfre	valvola deviatrice ventilconvettori
Sas	sonda acqua sanitaria
EHK-IP	eco hydro kit IP

Lo schema rappresenta una indicazione del principio di funzionamento e non sostituisce il progetto eseguito da un tecnico abilitato, responsabile del calcolo, del dimensionamento e della rispondenza alle normative vigenti.
Nello schema non vengono necessariamente rappresentati tutti i componenti e le sicurezze necessarie per il funzionamento dell'impianto.
EMMETI spa declina ogni responsabilità sull'ambito pratico di applicazione dello schema.
Dati tecnici e dimensionali: vedere documentazione Emmeti.

20.014 10/2026 rev.01

Descrizione:

SCHEMA FUNZIONALE DI CENTRALE TERMICA IN POMPA DI CALORE COMPOSTA DA POMPA DI CALORE EMMETI MIRAI MIRAI 4.0 - TERMOSTATO - SISTEMA RADIANTE RISCALDAMENTO - ECO HYDRO KIT IP - VENTILCONVETTORE UTO RAFFRESCAMENTO

EMMETI

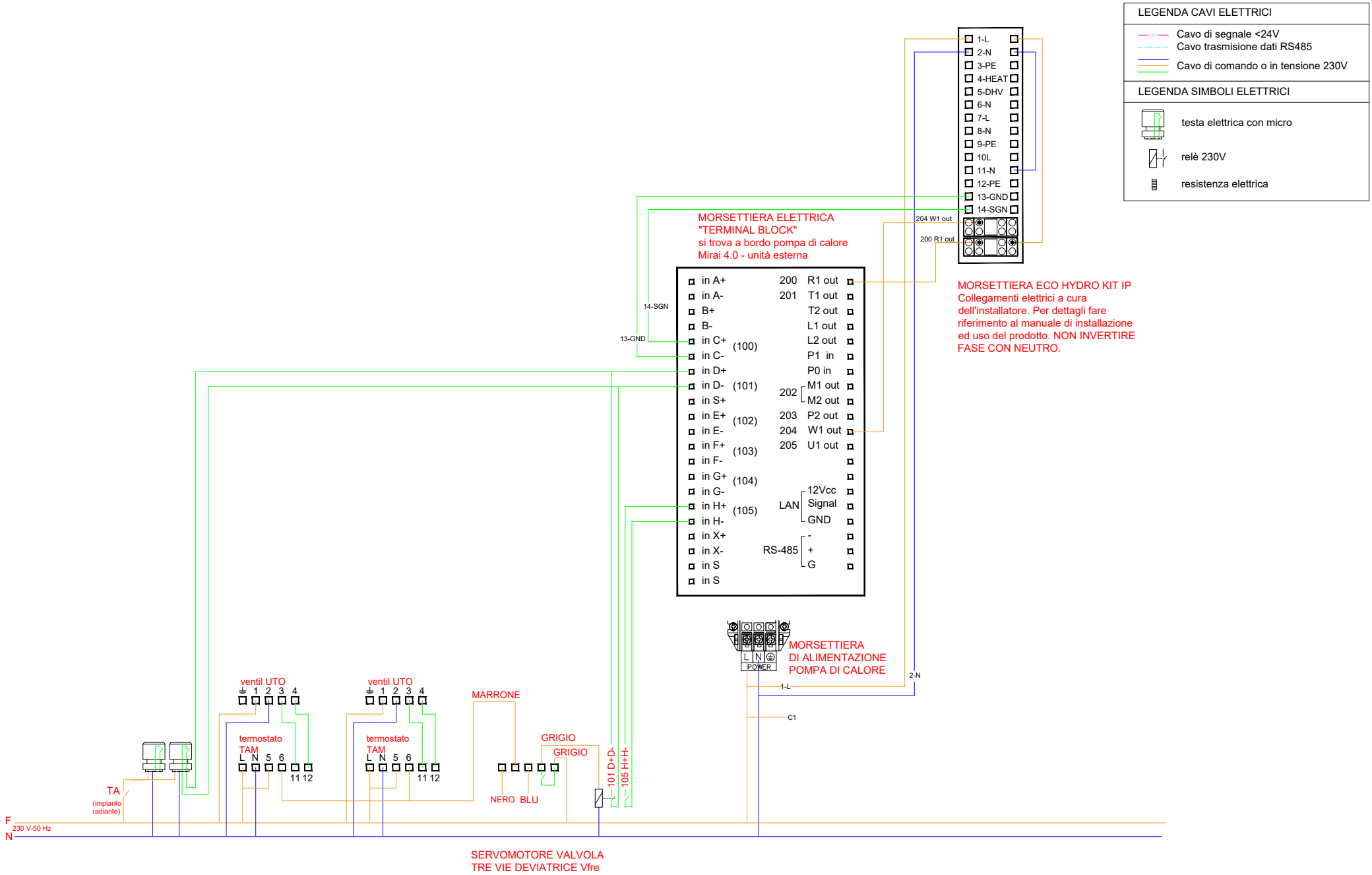

Lo schema rappresenta una indicazione del principio di funzionamento e non sostituisce il progetto eseguito da un tecnico abilitato, responsabile del calcolo, del dimensionamento e della rispondenza alle normative vigenti.
Nello schema non vengono necessariamente rappresentati tutti i componenti e le sicurezze necessarie per il funzionamento dell'impianto.
EMMETI spa declina ogni responsabilità sull'ambito pratico di applicazione dello schema.
Dati tecnici e dimensionali: vedere documentazione Emmeti.

20.014 10/2026 rev.01

Descrizione:

SCHEMA FUNZIONALE DI CENTRALE TERMICA IN POMPA DI CALORE COMPOSTA DA POMPA DI CALORE EMMETI MIRAI
MIRAI 4.0 - TERMOSTATO - SISTEMA RADIANTE RISCALDAMENTO - ECO HYDRO KIT IP - VENTILCONVETTORE UTO RAFFRESCAMENTO

EMMETI